

Des pilules contre *tous* les
microbes?[®]
Programme pour les garderies



Partie II. Activités pour enfants de 2-3 ans

Table des matières

Un dialogue avec la marionnette Bougalou.....	3
La marionnette Bougalou.....	5
Les microbes sont partout.....	6
La chanson <i>Au clair de la lune</i>	7
Qu'est-ce qu'il y a dans la terre?.....	8
Quels microbes vont ensemble?.....	9
Cartes pour le jeu « Microbes deux par deux ».....	10
Lavons-nous pour nous débarrasser des microbes.....	13

Un dialogue avec la marionnette Bougalou

Matériel

- Marionnette Bougalou
- « Lave-toi les mains ! », de Tony Ross, Gallimard, coll. Folio benjamin, 2005 (24 p.).

Groupe optimal

- Un petit groupe d'enfants de 2-3 ans

Activité proposée

- Faire apporter une chaussette ou un gant aux enfants et les inviter à créer leur propre marionnette Bougalou.

Avertissement

- La marionnette Bougalou est uniquement pour l'utilisation adulte. Les enfants ne devraient pas utiliser la marionnette. On ne devrait utiliser des objets de petite taille qu'avec l'aide d'un adulte.
-

Marionnette : Salut tout le monde!

Je m'appelle Bougalou et je suis un microbe.

Comment t'appelles-tu?

< montre du doigt un enfant du groupe et attend sa réponse >

Es-tu un microbe? Non, tu es un garçon / une fille!

Animateur : Salut Bougalou!

Qu'est-ce qu'un microbe?

Marionnette : Nous les microbes sommes si petits que nous sommes invisibles. Mais nous sommes partout, particulièrement dans la terre et sur vos mains et nous pouvons vous rendre malades!

Animateur : Merci d'être venu nous rendre visite Bougalou! Mais s'il te plaît, ne nous rends pas malades. Nous voulons jouer - eh les enfants? *< se tournant vers les enfants pour leur réponse >*

Marionnette : Ne vous inquiétez pas. Je suis venu pour vous lire mon livre préféré! C'est au sujet d'une princesse qui adore se salir!

Animateur : Oh! – J'adore.....

< fait semblant d'éternuer et de tousser bruyamment >

Marionnette : À tes souhaits! Je pense que tu as attrapé UN MICROBE! Ah! Couvre-toi la bouche quand tu tousses. Voici un mouchoir pour ton nez. *<lui donne un mouchoir>* Et tu devrais te laver les mains avant de toucher à un objet!

Animateur : Pourquoi? *<reniflant légèrement>*

Marionnette : Pour ne pas répandre encore plus de microbes. *<mettant le doigt en l'air>* Tu as déjà éternué beaucoup de microbes en l'air!

Animateur : Oh non! Nous ne voulons pas nous enrhumer, eh les enfants? Qu'est-ce qu'on peut faire pour empêcher les microbes d'aller partout?

Marionnette : LAVEZ-VOUS LES MAINS! J'ai même une histoire qui s'appelle « Lave-toi les mains! ». *<sortant le livre>* Veux-tu m'aider à la lire?

Animateur : Bien sûr! *<lit l'histoire à haute voix, avec l'aide de Bougalou>*

Marionnette : C'est une bonne histoire - eh, les enfants? *<se tourne vers les enfants, attend leur réponse>*

Je voudrais vous chanter ma comptine préférée. La voici :
<il chante « Les microbes sont partout » [sur l'air de Si tu aimes le soleil, frappe des mains »] >

Animateur : Très bien, Bougalou. *<se tourne vers les enfants>*

Lavons-nous bien les mains avant le dîner. Bougalou, viens avec nous pour chanter ta chanson préférée, *Au clair de la lune*, pendant que nous nous lavons les mains. Un instant. Qui y va en premier? *<il envoie 2 enfants à la fois avec Bougalou aux lavabos où un autre adulte attend>*.



La marionnette Bougalou

La marionnette est faite d'un gant peu cher.

Les décorations aux doigts sont en forme de « microbes » faites de caoutchouc mousse, de clochettes, de pompons et de cure-pipes.

L'« œil » de Bougalou au milieu de la marionnette est fait de feutre noir et blanc.

Un œil de poupée fabriqué commercialement se trouve au centre de l'« œil » de la marionnette.

Les microbes sont partout

(Sur l'air de *Si tu aimes le soleil, frappe des mains*)

Les microbes sont dans l'air, oui dans l'air

Les microbes sont partout, oui partout

Sur tes mains, sur le plancher

Sur tes jouets et sur la porte

Les microbes sont partout, oui partout

Les microbes sont dans l'air, oui dans l'air

Les microbes sont partout, oui partout

Dans ta gorge et dans ton nez

Sur ta peau et sous tes ongles

Les microbes sont partout, oui partout!

Au clair de la lune, je lave mes mains

Au clair de la lune
Je lave mes mains
De l'eau, du savon
Frotte et frotte encore
J'enlève les microbes
De tous mes dix doigts
Au clair de la lune
Mes mains sont bien propres



Qu'est-ce qu'il y a dans la terre?

Matériel

- un jeu de petits animaux de plage en plastique
- un contenant en plastique transparent rempli de terre à jardin
- des tamis et des pelles
- la marionnette Bougalou

Groupe optimal

- 3 enfants

Avertissement

- La marionnette Bougalou est uniquement pour l'utilisation adulte. Les enfants ne devraient pas utiliser la marionnette. On ne devrait utiliser des objets de petite taille qu'avec l'aide d'un adulte.

Attention

- Si on met un petit objet dans sa bouche, on risque de s'étouffer!
-

Directions

- Cachez les animaux dans la terre.
- Les enfants les trouvent en fouillant dans la terre.
- La terre à jardin est recommandée parce qu'elle diffère du sable en sa texture, son apparence et son odeur.
- Facultatif : Mélangez de l'eau à la terre et invitez les enfants à faire des pâtés de terre pour leurs animaux.

Remarques pour l'animation

- Utilisez la marionnette Bougalou pour diriger les enfants:
- Il y a beaucoup de microbes qui se cachent dans la terre. Pouvez-vous les trouver?
- Ils sont si petits!

Concepts principaux à apprendre

LES MICROBES SONT SI PETITS QU'ILS SONT INVISIBLES

LES MICROBES HABITENT DANS LA TERRE - OÙ IL FAIT NOIR ET HUMIDE

Les microbes deux par deux

Matériel

- Jeu de 11 cartes-microbes

Groupe optimal

- 3 enfants

Avertissement

- La marionnette Bougalou est uniquement pour l'utilisation adulte. Les enfants ne devraient pas utiliser la marionnette. On ne devrait utiliser des objets de petite taille qu'avec l'aide d'un adulte.
-

Directions

- Répandez les cartes sur une table afin d'en montrer les images.
- Les enfants trouveront des paires d'images pareilles.
- À noter : Il n'y a qu'une image de Buggy.

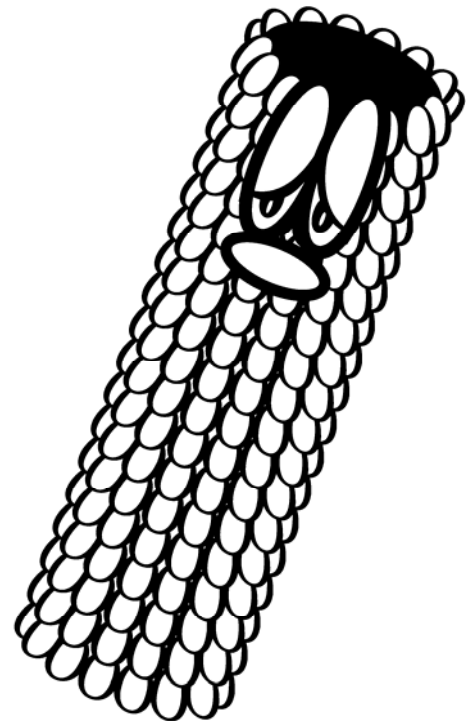

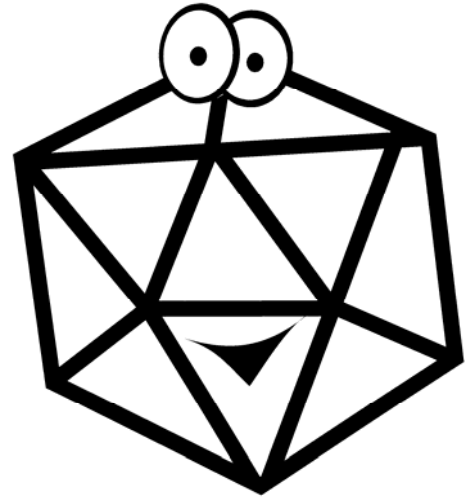
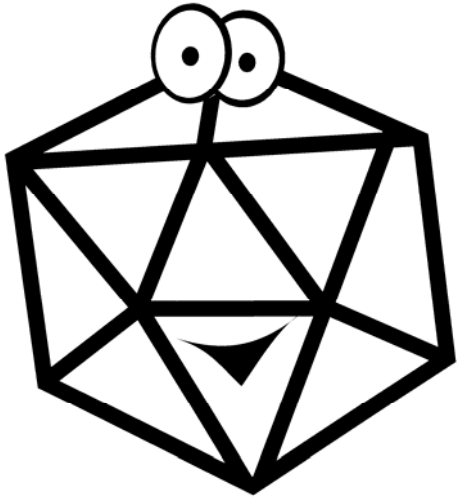
Remarques pour l'animation





- Utilisez la marionnette Bougalou pour diriger les enfants:
- Regardez tous les microbes. Il y a tellement de sortes.
- Trouvons ceux qui vont ensemble, deux par deux.
- Lequel n'a pas de partenaire?
- Lequel est rond, ovale, triangulaire, pointu, poilu (etc.) ?




Concepts principaux à apprendre

LES MICROBES NE SONT PAS TOUS PAREILS

QUELQUES-UNS SONT PAREILS, D'AUTRES SONT DIFFÉRENTS







**Cartes pour le jeu
« Microbes deux par deux »**

- 1. Imprimez une copie des feuilles avec les images des microbes**
- 2. Découpez les cartes sur les lignes pointillées**

Lavons-nous pour nous débarrasser des microbes

Matériel

- 4 éponges de couleurs variées
- des contenants à crème glacée en plastique
- du savon liquide (*À noter : n'utilisez PAS de produits antibactériens*)

Groupe optimal

- 2 enfants à la fois

Avertissement

- La marionnette Bougalou est uniquement pour l'utilisation adulte. Les enfants ne devraient pas utiliser la marionnette. On ne devrait utiliser des objets de petite taille qu'avec l'aide d'un adulte.
-

Directions

- Désignez une section de la salle de jeux à être nettoyée.
- Donnez un contenant de crème glacée à chaque enfant.
- Les enfants mettent du savon dans leur contenant. Aidez-les à remplir le contenant d'eau.

Remarques pour l'animation

- Utilisez la marionnette Bougalou pour diriger les enfants :
- Tu nettoies le dossier de cette chaise vraiment bien.
- Ça doit être très propre - aucun microbe ne voudra y habiter!
- Soyez prêt à voir un « Festival de lavage » très enthousiaste!

Concepts principaux à apprendre

LES MICROBES SONT PARTOUT ET SUR TOUT CE QUE NOUS TOUCHONS
GARDONS NOTRE SALLE DE JEUX BIEN PROPRE
LES BACTÉRIES ET LES VIRUS PEUVENT NOUS RENDRE MALADES